

## Handleiding aanvraag KNMV Dagpas

De aanvraagprocedure kan alleen worden afgerond indien je op dit moment na de gehele procedure te hebben gevolgd direct via internet bankieren de licentie kunt betalen. Aanvragen en dan niet in staat zijn om de betaling af te ronden heeft geen zin, de gegevens zullen niet worden opgeslagen.

### Belangrijk:

Zorg ervoor dat jouw gegevens compleet en correct zijn. De aanvraag kan anders niet worden afgerond.

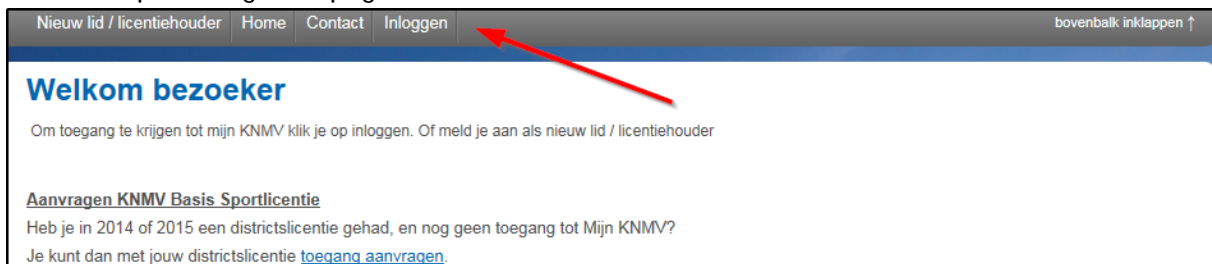
De datum op de pas kan niet worden gewijzigd.

Er zijn twee mogelijkheden om in te loggen op de website van de KNMV om je KNMV Dagpas aan te vragen.

1. Ben je lid van de KNMV en heb je al een relatienummer en wachtwoord Log dan in op Mijn KNMV en klik op Basis Sportlicentie / Dagpas.
2. Via Motorsportsite van de KNMV, klik op de button "licentieaanvraag" vervolgens onder de kop KNMV Dagpas klikken op de button "Direct aanvragen".

### 1. Direct via "Mijn KNMV"

Je komt op de volgende pagina



### 2. Voorheen geen licentie of Dagpas aangevraagd

Heb je nog nooit een licentie of Dagpas aangevraagd, klik dan op de button "Nieuw lid/licentiehouder"

Nieuw lid / licentiehouder Home Contact Inloggen bovenbalk inklappen ↑

**Aanmelden als nieuw lid**

Ja, ik word lid van de KNMV

Het lidmaatschap is niet kosteloos, klik [HIER](#) voor meer informatie.

Het lidmaatschap wordt automatisch verlengd.  
 Het KNMV sportlidmaatschap wordt verlengd bij het aanvragen van een licentie.

Gewenste ingangsdatum lidmaatschap:

**Kies uw lidmaatschap:**

Noteer mij als KNMV-lid.

Noteer mij als partner KNMV-lid. Voorwaarde: Volledig KNMV lid op hetzelfde adres ingeschreven.

Ik wil een KNMV Startlicentie aanvragen.

Ik wil een KNMV Basis Sportlicentie (voorheen districtlicentie) of Dapgas aanvragen.

Vervolgens kies je de optie: Ik wil een KNMV Basis Sportlicentie of Dapgas aanvragen, en klik je op volgende.

Vul de persoonlijke gegevens in.

Woon je in het buitenland vul voordat je de postcode invult eerst het juiste land in.

**Persoonlijke gegevens**

Door je aan te melden als KNMV lid / licentiehouder ga je akkoord met de algemene voorwaarden van de KNMV. Klik hier voor de voorwaarden

Aanhef \*  De heer  Mevrouw

Naam \*

Voorvoegsel

Voornaam \*

Voorletters \*

Geboortedatum \*

Postcode \* Huisnr. \* Toevoeging

Postadres \*  
 Straat:   
 Nummer:  Toevoeging:   
 Postcode:  Plaats:   
 Land:

Email adres \*

Telefoon (prive) \*

Telefoon (mobiel)

IBAN nummer

Motorgegevens Merk   
 Type

Ik ga akkoord dat op basis van bovenstaande motorkenmerken mijn gegevens worden doorgestuurd naar een KNMV-club(s)

Velden met een \* zijn verplicht.

Alles ingevuld, klik op "volgende"

**Kies een eigen toegangscode om toegang te krijgen tot Mijn KNMV**

Toegangscode Mijn KNMV (minimaal 6 tekens, maximaal 20 tekens, geen spaties)

Toegangscode \*

Herhaal Toegangscode \*

Kies een toegangscode (Wachtwoord) en onthoud deze.  
Klik op aanmelden.

Gegevens verwerkt  
Jouw aanmelding is correct verwerkt, je relatienummer is [REDACTED]. Noteer dit relatienummer en de zelfgekozen inlogcode. Klik op Inloggen om gebruik te maken van de functies van Mijn KNMV.

Met het ontvangen relatienummer (staat in de tekst) en zelf gekozen toegangscode kun je "inloggen" door op de button te klikken.

Nieuw lid / licentiehouder Home Contact **Inloggen**

## Inloggen Mijn KNMV / KNMV Club

Ben je nog geen KNMV-lid klik dan op Nieuw lid en kies je lidmaatschap.  
Om in te loggen als KNMV lid vul je bij relatienummer je 6 cijferige relatienummer in.  
Indien je inlogt als vereniging vul je bij relatienummer het 4 cijferige clubnummer in.

Relatienummer: \*

Wachtwoord: \*

Onthoud mijn wachtwoord, en log automatisch in.

**Inloggen** **Wachtwoord vergeten?** **Annuleren**

*Velden met een \* zijn verplicht*

Dan kun je de licentie aanvragen via de button "Basis Sportlicentie/Dagpas"



### KNMV BASIS SPORTLICENTIE of DAGPAS AANVRAGEN

Klik op de button "Basis Sportlicentie/Dagpas"



Handel de stappen in volgorde af.

Stap 1. Eigen Medische Verklaring, klik op volgende en beantwoord de vragen.

Vul alle vragen goed in. Wanneer je een vraag met 'Ja' moet beantwoorden dan zal je aanvraag apart in behandeling genomen worden. Er zal gekeken worden welke vraag je met ja beantwoord hebt. Indien nodig zal de eigen medische verklaring te beoordeling aan een van de leden van de Medische Commissie worden verzonden.

Stap 2. Controleer nogmaals je gegevens en indien nodig wijzig de gegevens. Indien er geen pasfoto aanwezig of een verouderde pasfoto of indien je je gegevens dient te wijzigen klik op 'pasfoto toevoegen' of 'wijzigen'. Volg de stappen in het getoonde scherm om de foto te uploaden. Het uploaden van een pasfoto is niet verplicht!

Stap 3b. De volgende stap is 'Aanvragen Dagpas'.



## Aanvragen Dagpas

Datum dagpas

Kies de gewenste sport

Kies club/organisator

- Kies de datum waarop de Dagpas geldig moet zijn.
- Kies de gewenste tak van sport.
- Kies de club/organisator.

Het is mogelijk om als extra een persoonlijke ongevallen verzekering af te sluiten. Deze is geen standaard onderdeel bij de Dagpas

Ongevallenverzekering  Ik kies er voor een persoonlijke ongevallenverzekering af te sluiten (dagpas heeft alleen WA-dekking), prijs   
 Ik kies er voor geen persoonlijke ongevallenverzekering af te sluiten.

Als je er voor kiest om geen PO dekking af te sluiten geef dit dan aan.

Let op!: de KNMV Dagpas is geldig op de aangegeven datum voor de tak van sport bij de gekozen organisator.

### OUDERVERKLARING

Wanneer je nog geen 18 jaar bent, heb je de toestemming nodig van jouw ouder(s)/voogd om een Dagpas aan te mogen vragen. Download de ouderverklaring en print deze uit. Zodra de KNMV deze samen met een **kopie van het identiteitsbewijs** van de ouder /voogd ondertekend heeft ontvangen, krijg je alsnog de bevestigingsmail toegestuurd. Wanneer de gehele procedure inclusief betaling is afgerond kunnen wij garanderen dat mocht je om welke reden dan ook geen licentie krijgen, je jouw geld weer volledig terugkrijgt.

Nieuw lid / licentiehouder Home Startlicentie aanvragen Mijn Gegevens Basis Sportlicentie aanvragen Contact Uitloggen bovenbalk inklappen ↑

## Aanvragen Dagpas

Ouderverklaring

Download de [ouderverklaring](#)

Vorige Volgende

- Klik op volgende
- In bijzondere gevallen waarschuwen, minimaal 1 contact aangeven.

Nieuw lid / licentiehouder Home Mijn Gegevens Club Official Startlicentie Basis Sportlicentie/Dagpas Beheer Contact **Uitloggen** inklappen ↑

## Aanvragen Dagpas

**In bijzondere gevallen waarschuwen:**

Naam: \*

Telefoonnummer(s): \*

Relatie tot aanvrager: \*


**Indien niet bereikbaar, waarschuwen:**

Naam:

Telefoonnummer(s):

Relatie tot aanvrager:

Vorige Volgende



- Klik op volgende
- Verzekeringsverklaring openen, lezen en accorderen
- Licentievoorwaarden lezen en accorderen
- Doping verklaring openen, lezen en accorderen
- Fair Play verklaring openen, lezen en accorderen
- Klik dan op volgende
- Je krijgt de melding dat de gegevens voor de Dagpas zijn opgeslagen, je wordt via verzenden doorgestuurd naar Doc-data voor de betaling

Nieuw lid / licentiehouder Home Mijn Gegevens Club Official Startlicentie Basis Sportlicentie/Dagpas Beheer Contact **Uitloggen** inklappen ↑

## Aanvragen Dagpas

Na verzenden van deze aanvraag worden jouw gegevens opgeslagen, en wordt je doorgestuurd naar de betaalpagina op de website van DocData Payments.


Indien betaling niet mogelijk is, b.v. als gevolg van een storing in het betalingsverkeer, kun je op een later moment via de aanvraagpagina de betaling alsnog uitvoeren.

Enkele minuten nadat je betaald hebt, ontvang je een bevestigingsmail met de status van jouw licentie-aanvraag.

De status van jouw aanvraag kun je volgen via Mijn KNMV, op de statuspagina kun je, nadat aan alle voorwaarden is voldaan, een elektronische versie van de licentie downloaden (PDF-formaat).

Te betalen bedrag: €

Vorige **Verzenden**



Nadat je de betaling via iDeal hebt afgerond en deze door de KNMV is ontvangen kun je bij

Stap 4: Status- de licentie downloaden/showen.

Je kunt via 'Mijn KNMV' jouw dagpas tonen op je telefoon. Ben je in bezit van een Samsung telefoon, zorg dan dat je Firefox hebt geïnstalleerd.

Heb jij een van de vragen op de Eigen Medische Verklaring ingevuld met Ja dan is de aanvraag in behandeling genomen. Zodra er akkoord krijg je alsnog de bevestigingsmail toegestuurd. Omdat de gehele procedure inclusief betaling is afgerond kunnen wij garanderen dat mocht je om welke reden dan ook geen licentie krijgen, je jouw geld weer volledig terugkrijgt.

Je kunt zelf kijken hoe het met je aanvraag gesteld is. Log in op 'mijn KNMV' en kijk onder 'Basis Sportlicentie/Dagpas' bij punt 4 wat de status is.

